

## ***Golf Einführung***

### **Was ist das Ziel des Golfspiels?**

**Das Ziel beim Golfspiel ist den Ball in das Loch zu legen, das auf jedem Spielplatz unter der Flagge ist.**

**Der Gewinner beim Golfspiel ist derjenige, der die wenigsten Schläge macht.**

### **Was sind die Vorteile des Golfspiels?**

**Golf ist ein schönes Spiel, das Ihnen hilft, Ihren Geist zu löschen,**

**Sie vergessen alles und Sie haben nur ein Problem, das Ihren Ball in das Loch legen soll.**

**Golf hilft Ihnen, Ihre Denkfähigkeiten zu entwickeln,**

**Weil Sie Ihren Ball in verschiedenen Positionen finden und den Ball spielen müssen, wie er liegt.**

**Beim Golf können Sie einzeln oder mit Gruppen Ihre Familie, Freunde, Ihre Partner spielen.**

**Golf hilft Ihnen, neue Leute kennenzulernen, deshalb lieben Geschäftsleute Golf, um neue Leute kennenzulernen und Geschäfte zu machen.**

**Beim Golf wandern Sie lange, ohne sich müde zu fühlen, was sehr gesund ist.**

**Der komplette Golfplatz ist rund 7 km lang. mehr oder weniger.**

**Auf dem Golfplatz genießen Sie die Atmosphäre, Natur, Bäume, Blumen und Landschaften.  
Auf dem Golfplatz Sie genießen, spielen und frische Luft atmen.**

### **Was beinhaltet der Golfplatz?**

**Der komplette Golfplatz enthält 18 verschiedene Spielplätze (löcher).**

**Beim Golf nennen wir den einen Spielplatz ein Loch, also bedeutet Loch 1 Spielplatz 1 usw.**



**Jedes Loch oder jeder Spielplatz enthält folgende Dinge: -**

## **The Tee box**



### **Die Teebox (Abschlagplatz)**

**ist der Startpunkt für jedes Loch, an dem Sie beginnen müssen.**

**Die Teebox hat 2 Abschlagsmarken, zwischen denen man stehen muss.**

**Es gibt eine Teebox für professionelle Spieler, die am weitesten vom Loch entfernt ist.**

**Es gibt eine Teebox für Männer, und ein weiteres für Damen und ein weiteres für Kinder, das dem Loch am nächsten ist.**



## The Green



**Das Golf Green ist die gesamte sehr weiche Grasfläche rund um das Loch.**




## **The Fairway**



**Die gesamte Rasenfläche zwischen Teebox und Grün nennen wir das "Fairway".**

## **The Rough**



**Das hohe raue Gras an den Seiten des Fairways, nennen wir das "Rough"**



## **The Landscape**

**Die Landschaft ist die allgemeine Natur des Golfplatzes wie Bäume, Blumen, Gras, Sand, Wasser und manchmal Felsen.**

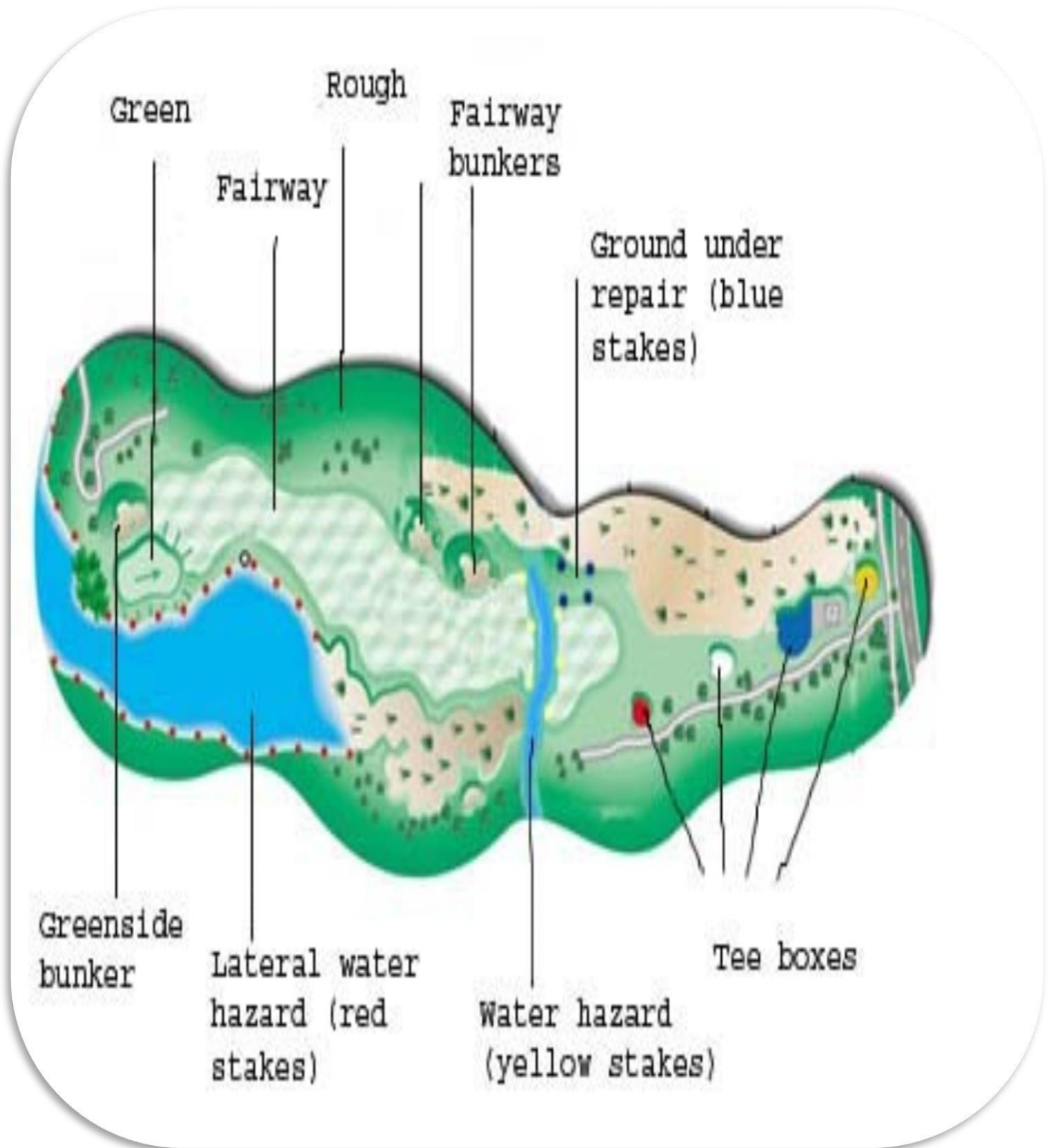
**Die Landschaften unterscheiden sich von Loch zu Loch und von einem Golfplatz zu einem anderen Golfplatz.**

## **The Bunkers**



**Die Bunker sind einige große Löcher voller weichem Sand im Inneren des Golfplatzes.**

## ( Plenty Area)



**Alle Arten von Wasserflächen im Golfplatz wie Meer, See, Fluss oder kleine Kanäle, oder jeder vom Golfclub als Penalty Area definierte Bereich**



## **The Hole**

### **Das loch**



**Am Ende jedes Spielplatzes befindet sich ein Loch unter der Flagge, in das wir unseren Ball hineinstecken wollen, es ist ungefähr 4,25 Zoll groß.**



## **The Flag** **Die Flagge**



**Über jedem Loch befindet sich eine Flagge, die den Spielern helfen soll, aus der Ferne den richtigen Weg zum Loch zu erkennen.**

## **Distance marks, or Distance posts Distanzmarken oder Distanzposten**



**Distanzmarken oder Distanzposten  
um ihnen zu helfen zu wissen, wie weit Sie vom  
Loch entfernt sind**



**Yellow marks, or Yellow posts or Yellow line**  
**Gelbe Marken oder gelbe Pfosten oder gelbe Linie**




**Gelbe Marken oder gelbe Pfosten oder gelbe Linie,  
Sie sollen Ihnen helfen, die Grenzen des  
Wasserbereichs zu kennen.**

**Red marks, or Red posts or Red line**  
**Rote Marken oder rote Pfosten oder rote Linie**



**Rote Marken oder rote Pfosten oder rote Linie, sie sollen Ihnen helfen, die Grenzen des Wasserbereichs zu kennen.**

**White marks, or White posts, or White line  
Weiße Markierungen oder weiße Pfosten oder  
weiße Linie**



**Weiße Markierungen oder weiße Pfosten oder  
weiße Linie,  
sie sollen Ihnen helfen, die Grenzen des Golfplatz  
zu kennen.**



## The Divot



**Wenn Sie den Ball treffen, fliegt etwas Gras weg, dieses fliegende Gras nennen wir es “Divot”, und Sie müssen Ihren Divot nach dem Ballspielen wieder an seinen Platz bringen.**

# Golf Equipment Golfausrüstung

## The Golf Bag



**Eine Tasche, um Ihre Schläger darin aufzubewahren.**



## **The Golf clubs** **Die Golfschläger**



**Die Golfschläger nennen wir sie “ golf clubs”. Es gibt 14 verschiedene Golfclubs.**

**Die Golfschläger haben unterschiedliche Engel, um unterschiedliche Distanzen zu machen.**

## **The Golf Set**



**Eine Gruppe von Golfschlägern, die wir “Golfset” nennen.**

## **Iron Clubs Eisen Schlägern**





**Diese Art von Schlägern werden Eisen genannt, weil sie einen Eisenkopf haben und sie in den Nummern von 9 bis 3 erhältlich sind.**

**Wenn die Schlägernummer kleiner wird, Der Winkel verengt sich, wodurch der Ball länger wird. Der Ballabstand ist von Person zu Person unterschiedlich, weil wir in Körper und Muskeln unterschiedlich sind.**

**Wood clubs  
Holz Schlägern**



**Diese Art von Schlägern wird Holz genannt, um über längere Distanzen zu schlagen.**

**Es heißt Holzschläger, weil es früher aus Holz war. Es gibt 3 Arten, es gibt 5 Holz für die Ferne, dann gibt es noch Holz 3, das länger ist, dann wird Holz 1 / oder Driver genannt, Driver der längste Schläger ist.**





## Hybrid/ Risqué



**Er ist ein neuer Schläger. Er ist etwas zwischen Eisenschläger und Holzschläger. Wir können ihn anstelle von 3 & 4 EisenSchlägern benutzen.**

## **Short clubs**

### **kurze Schläger**

**Wedge / W Club Sandwedge / S Club**

**Lope wedge / L Club**

**Alle diese Schläger sind für kurze Distanzen gedacht, Diese Schläger haben einen sehr offenen Winkel.**

**W Club** ist für das Spielen auf kurzer Distanz, wir nennen es Pitching-Spiel





**S & L Clubs** sind für das Spielen auf kürzeren Distanzen, wir nennen es Chipping und auch für das Spielen auf Sand.



## **Putter Club**



**Wir verwenden diesen Schläger, wenn wir auf dem Grün spielen, um den Ball ins Loch zu bringen.**



## **The Tee**

### **Das T-Stück**



**Das T-Stück ist ein Plastik- oder Holzstück**  
**Das Abschlag darf nur auf der Teebox verwendet werden.**

## **The Golf Ball**



**Spezieller Golfball, etwa 45,93 Gramm  
und etwa 1,62 Zoll.  
er kann in verschiedenen farben sein.**

## **The Ball Marker**



**Wir verwenden den Ballmarker, um den Ballplatz  
zu markieren, wenn wir den Ball bewegen müssen.**



## **The Golf Trolley**



**Golftrolley Zum Tragen der Golftasche.**

## **The Golf Car**



**Es ist erlaubt mit einem Golfwagen zu fahren, jedoch nicht auf der Tee Box oder dem Grün.**



## The Pitch Marker



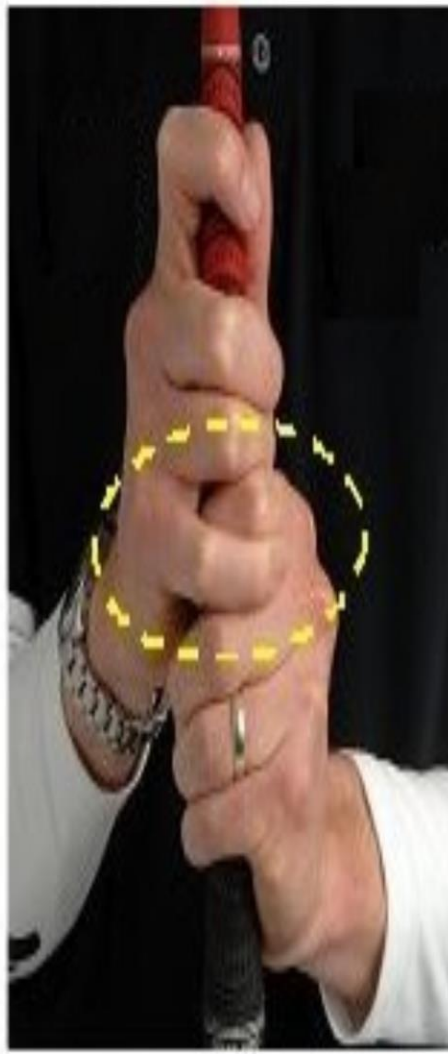
**Wir verwenden den Pitch Marker, um das Gras des Grüns wegen der Balltropfen zu reparieren.**



## The Grip Der Griff



INTERLINKING GRIP



OVERLAPPING GRIP



BASEBALL GRIP

**Die Art und Weise, wie Sie den Golfschläger halten, nennen wir Grip. Es gibt 3 Möglichkeiten, den Schläger zu greifen.**



## **The Glove**

### **Der Handschuh**



**Wir verwenden einen Handschuh, um einen starken Halt zu haben.**

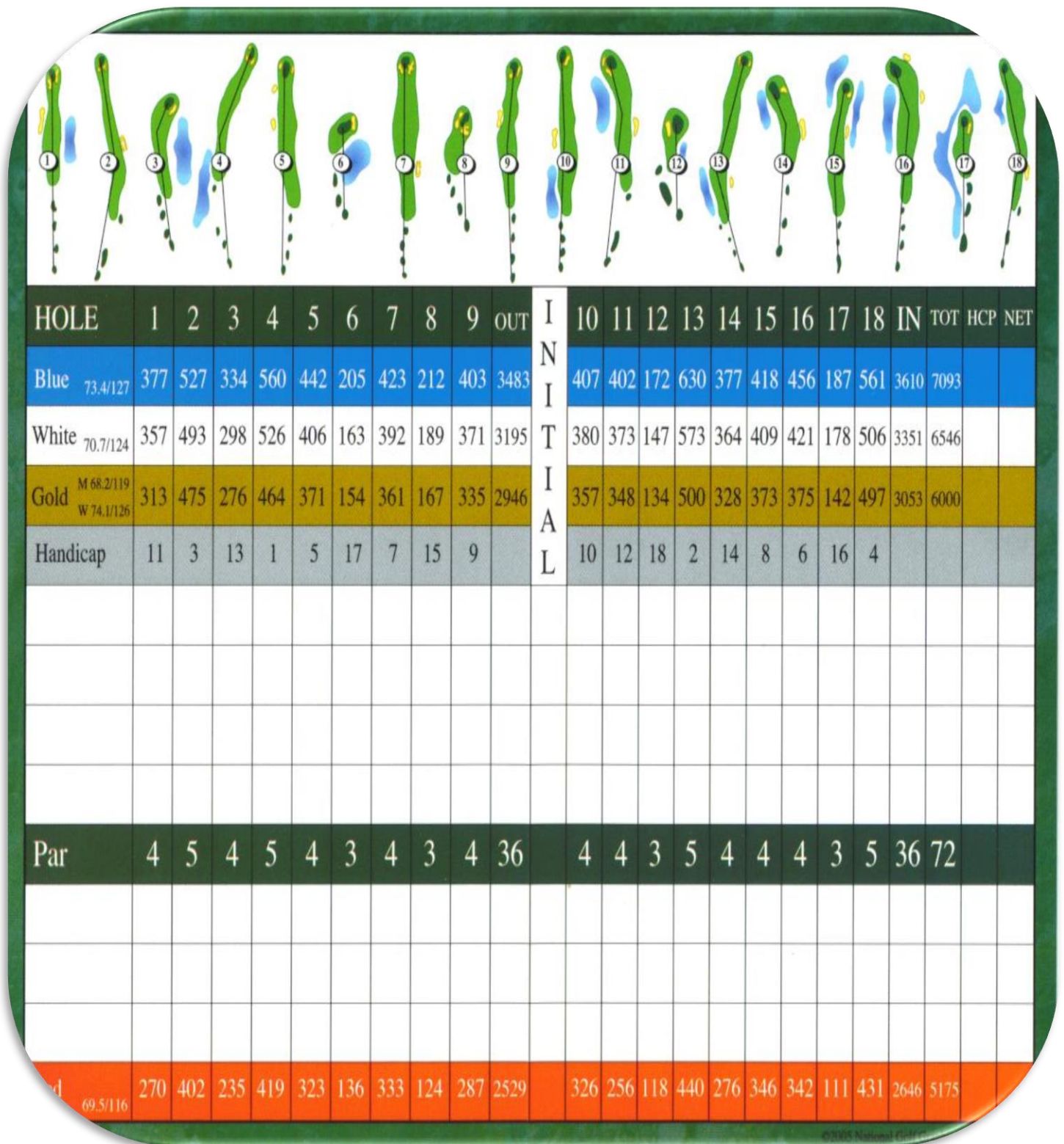
**Wenn Sie Rechtshänder sind, verwenden Sie einen Handschuh für Ihre linke Hand, aber wenn Sie Linkshänder sind, verwenden Sie einen Handschuh für Ihre rechte Hand.**

## **Golf shoes**



**Spezieller Golfschuh, da er mit Spikes ausgestattet ist, um ein Herunterfallen bei nassem Gras zu verhindern.**

# The Score Card



HOLE	1	2	3	4	5	6	7	8	9	OUT	I N T E R M E D I A T E	10	11	12	13	14	15	16	17	18	IN	TOT	HCP	NET
Blue 73.4/127	377	527	334	560	442	205	423	212	403	3483		407	402	172	630	377	418	456	187	561	3610	7093		
White 70.7/124	357	493	298	526	406	163	392	189	371	3195		380	373	147	573	364	409	421	178	506	3351	6546		
Gold M 68.2/119 W 74.1/126	313	475	276	464	371	154	361	167	335	2946		357	348	134	500	328	373	375	142	497	3053	6000		
Handicap	11	3	13	1	5	17	7	15	9			10	12	18	2	14	8	6	16	4				
Par	4	5	4	5	4	3	4	3	4	36		4	4	3	5	4	4	4	3	5	36	72		
69.5/116	270	402	235	419	323	136	333	124	287	2529		326	256	118	440	276	346	342	111	431	2646	5175		

**Eine Karte, um Ihre Punktzahl im Spiel zu notieren und sie enthält einige Informationen über den Golfplatz.**

## **The Golf Rules**

**Golfregeln sind die allgemeinen Regeln der International Golf Association.**

## **The Local Rules**

**Einige Sonderregeln werden von The Golf Club Management festgelegt.**

## **Golf Swing Golfschwung**



**Die ganze Bewegung oder der ganze Kreis, den Sie machen, wenn Sie mit Ihren Schlägern den Ball schlagen, nennen wir diese Bewegung den Golfschwung.**



## **The Golf Handicap**

**Dein Handicap ist dein Niveau im Spiel und es ist die Differenz zwischen deiner Punktzahl und der Profi-Tarif des Golfplatzes, der 72 Punkte beträgt. Eine niedrige Zahl bedeutet, dass Sie besser spielen.**

## **The Driving Range**



**Hier kann man üben, sich aufwärmen oder Golf lernen.**

## **Long Game**

**Wenn Sie den Ball für lange Entfernung spielen möchten.**

## **Short Game**

**Wenn Sie den Ball für mittlere Entfernung spielen möchten.**

## **Pitching**

**wenn Sie den Ball auf kurze Distanz spielen möchten.**

## **Chipping**

**wenn Sie den Ball spielen wollen, während Sie so nah am Grün sind.**

## **Putting**

**wenn Sie den Ball spielen möchten, während Sie auf dem Grün sind.**

## **Bunker Shot**

**wenn Sie den Ball spielen möchten, während Sie im Bunker sind.**

**Das Wichtigste ist die Sicherheit, also stellen Sie vor der Verwendung der Golfschläger zum Golfen sicher, dass:**

**Niemand in Ihrer Nähe oder vor Ihnen, um zu vermeiden, dass Sie mit Ihrem Schläger oder Ihrem Ball jemanden treffen.**